




FIȘĂ PRODUS - PRO-R CHINGĂ CIRCULARĂ



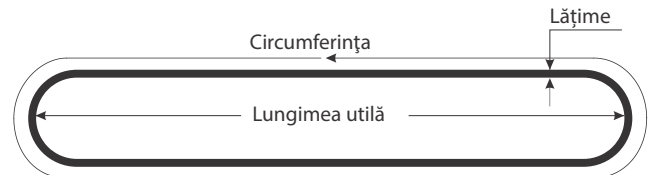
Sunt confecționate conform standardului EN 1492-2, cu factor siguranță 7:1, din fibre sintetice poliester de înaltă calitate, cu un design compact și sunt codificate pe culori.

Avantajele acestor chingi sunt greutatea redusă și sarcina nominală mare, de până la 1000 tone.

La creere, se pot furniza chingi cu factor de siguranță 7:1.

Exemplu identificare chingă:

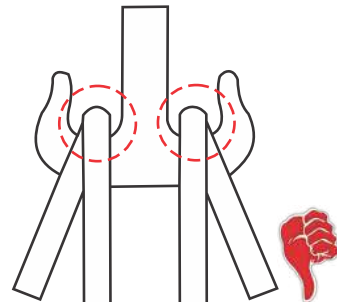

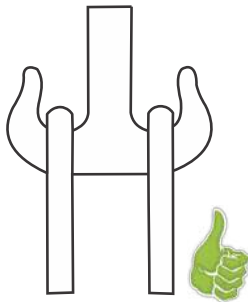
PRO-R-0305 R - modelul chingii
03 - 3 tone (sarcina maximă de lucru WLL)
05 - 5 metri (circumferința chingii, dublul lungimii utile)



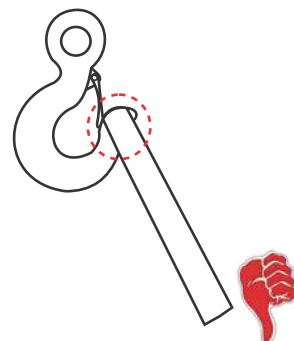
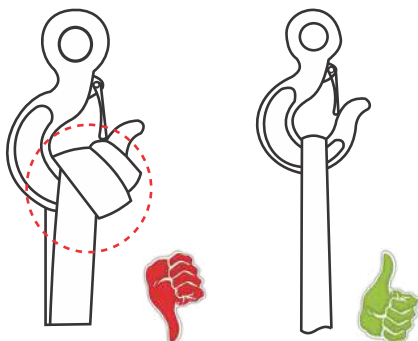
Model/ Caracteristici	W.L.L. (t)	Grosime aprox. (mm)	Lățime aprox. (mm)	Lungime utilă (m)		Greutate (kg/m) 7 : 1
				min	max	
PRO-R-01	1	6	40	0.5		0.35
PRO-R-02	2	7	50	0.5		0.52
PRO-R-03	3	8	60	0.5		0.74
PRO-R-04	4	9	70	0.5		0.91
PRO-R-05	5	11	75	0.5		1.29
PRO-R-06	6	12	80	1		1.39
PRO-R-08	8	13	90	1		1.75
PRO-R-10	10	15	100	2		2.28
PRO-R-12	12	16	110	2		2.87
PRO-R-15	15	18	125	2		3.47
PRO-R-20	20	20	150	2.5		5.44
PRO-R-25	25	24	180	2.5		6.82
PRO-R-30	30	32	200	2.5		10.8
PRO-R-40	40	40	200	2.5	80	14.2
PRO-R-50	50	45	220	2.5		16.3
PRO-R-60	60	65	240	4		20.2
PRO-R-80	80	70	260	4		25.9
PRO-R-100	100	80	290	4		30.3
PRO-R-200	200	120	450	5		74.6
PRO-R-300	300	160	525	5		92.2
PRO-R-400	400	200	670	5		114.8
PRO-R-500	500	220	750	8		141.4
PRO-R-600	600	240	820	8		169.2
PRO-R-700	700	260	870	8		196.0
PRO-R-800	800	280	930	9		224.0
PRO-R-900	900	300	990	9		250.1
PRO-R-1000	1000	320	1050	9		277.7

GHID DE FOLOSIRE A CHINGILOR TEXTILE

1. Folosirea chingilor la sarcini mai mari decât sarcina nominală (WLL) este strict interzisă.

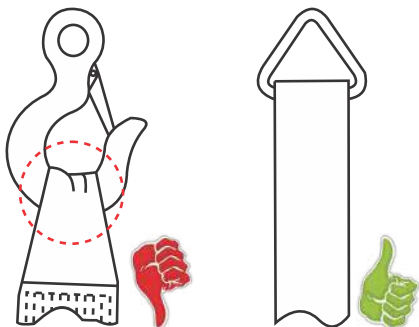


2. Când utilizați chingi textile, așezați fiecare chingă pe centrul cârligului.
Când folosiți câte două chingi pe același cârlig aveți grijă să nu fie așezate una peste alta.

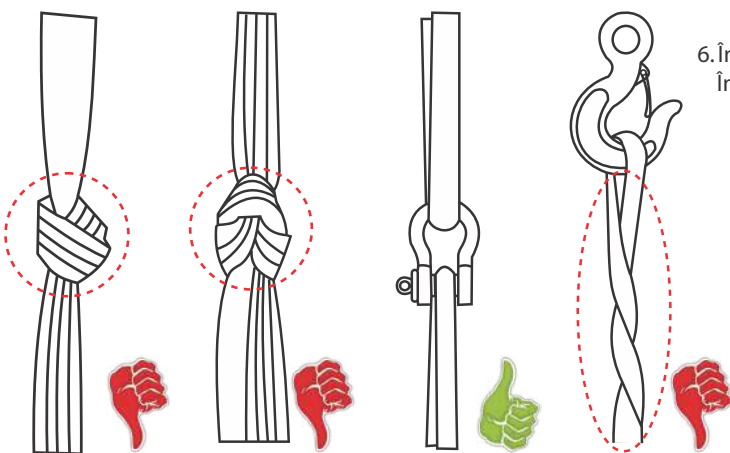


3. Nu înfășurați chinga pe cârlig.

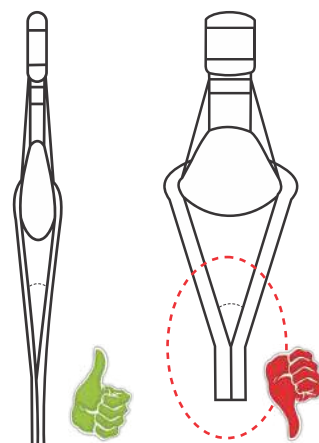
4. Nu agățați chinga de vârful cârligului.



5. Curbura cârligului face ca sarcina pe chingă să fie distribuită neuniform.
În cazul cârligelor cu raza de curbură mică se recomandă folosirea unor dispozitive (inele sau chei de tachelaj) pentru prinderea chingii în cârlig.




6. Înnodarea sau torsionarea chingilor este interzisă.
Înnădirea chingilor se poate face doar folosind chei de tachelaj.

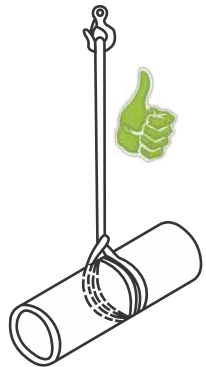


7. Unghiul care se formează între brațele ochiului chingii nu trebuie să depășească 20 de grade pentru a evita ruperea acestuia.

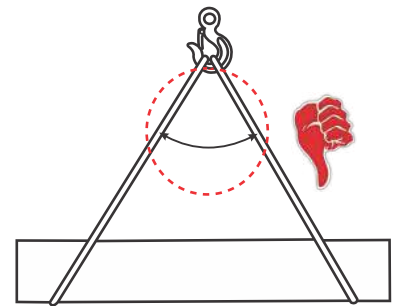
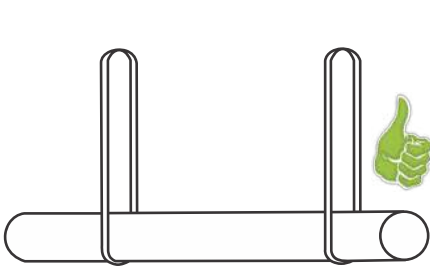
GHID DE FOLOSIRE A CHINGILOR TEXTILE



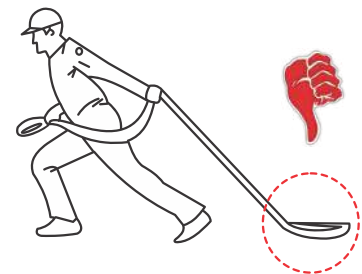
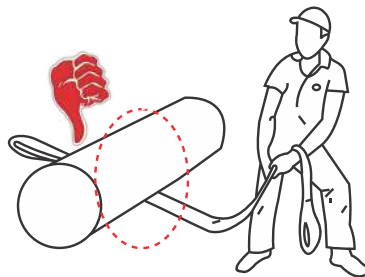
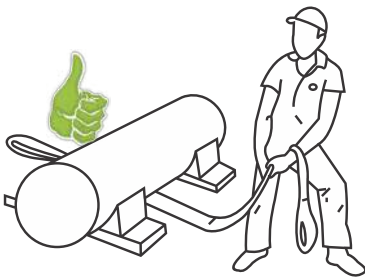
8. Utilizarea protecțiilor ajută la prelungirea duratei de utilizare a chingilor. Este interzis să se utilizeze chingi fără protecție la ridicarea obiectelor cu muchii ascuțite sau cu suprafețe care pot deteriora chinga.



9. La ridicarea obiectelor cilindrice (țevi, bare) o înfășurare dublă este mai sigură.



10. În cazul în care se utilizează chingi la ridicarea țevelor, barelor (a formelor cilindrice), trebuie aleasă o soluție corectă pentru a evita accidentele.

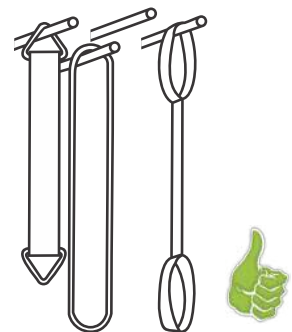


11. Nu așezați sarcina pe chingă, riscați să o deteriorați. Nu trageți chinga forțat de sub obiecte. Obiectele trebuie ridicate sau așezate pe un suport și chinga trasă atunci când este suficient spațiu.

12. Nu trageți chinga pe suprafețe abrazive.

NU FOLOȘIȚI CHINGILE TEXTILE DACĂ:

1. ... prezintă uzură ridicată, tăieturi, fibre rupte.
2. ... din cauza abraziunii grosimea chingii s-a redus cu mai mult de 10% pe anumite porțiuni.
3. ... în urma îmbătrânirii chingile se decolorează, apar urme de uzură pronunțată chiar la utilizări ușoare, fibra sintetică începe să se rupă, scade elasticitatea.
4. ... suprafețele chingilor au fost atacate de substanțe chimice (acizi, baze) sau arse accidental.



13. Depozitați corect chingile după utilizare.